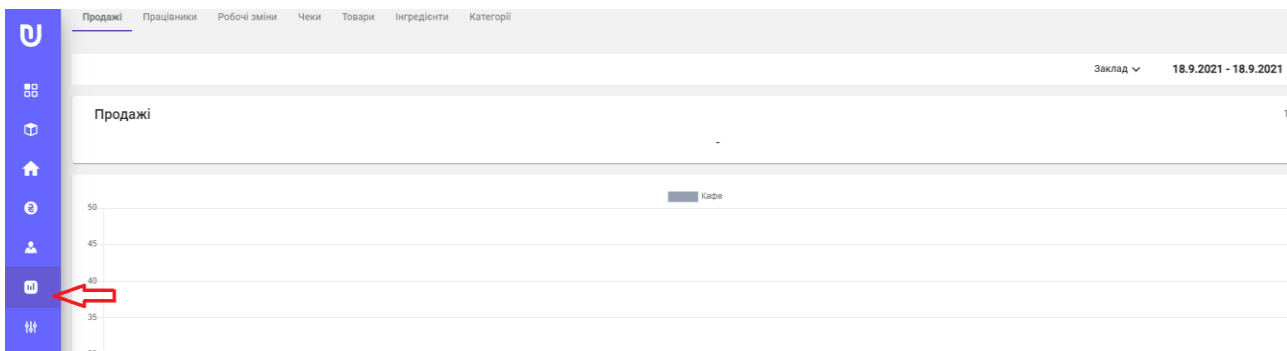


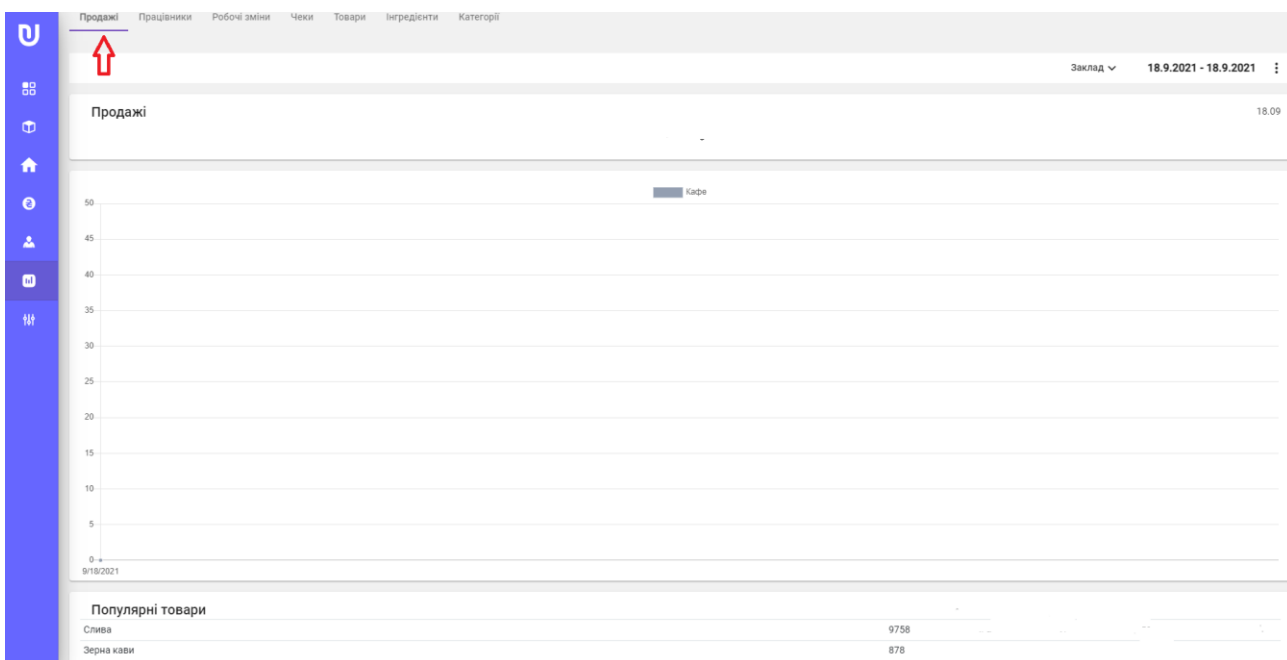
Розділ Звіти

Даний розділ містить інформацію для аналітики продажів. Інформація приведена у формі таблиць. Даними можна управляти, застосовуючи фільтри: вибір торгової точки та період часу, в окремих звітах ще й по співробітниках.



Вкладка Продажі

Тут у формі графіків відображаються товари та об'єм продажів по конкретних торгових точках. У вікні Популярні товари відображається перелік товарів, які продаються найчастіше.



Вкладка Працівники

Цей звіт містить інформацію по продажах показуючи скільки продав та на яку суму кожен з працівників.

Звіти / Працівники

Продажі **Працівники** Робочі зміни Чеки Товари Інгредієнти Категорії

Пошук...

Заклад Співробітник 18.9.2021 - 18.9.2021

#	Працівник	Кількість чеків	Сума чеку	Знижка	Прихід	Дохід	%	Середній чек	Товарів в чеку
1	Директор Наталя	3	0.00	0.00	0.00	0.00	0.00%	0.00	3 545.33
		3.00	0.00	0.00	0.00	0.00		0.00	3 545.33

Вкладка Робочі зміни

Тут міститься інформація щодо часу роботи кожного з працівників

Звіти / Робочі зміни

Продажі Працівники **Робочі зміни** Чеки Товари Інгредієнти Категорії

Заклад Співробітник 18.9.2021 - 18.9.2021

ID	Початок	Закриття	Торгова точка	Працівник	Готівка	Картка	Знижка	Загальна каса
5	18.09.2021 11:28		Кафе	Директор Наталя	0	0	0	0 (включено)

Вкладка Чеки

Відображає інформацію по чеках, отриманих з касового апарату або з мобільної каси. У фільтрі можна обирати касові апарати по номеру.

Звіти / Чеки

Продажі Працівники Робочі зміни **Чеки** Товари Інгредієнти Категорії

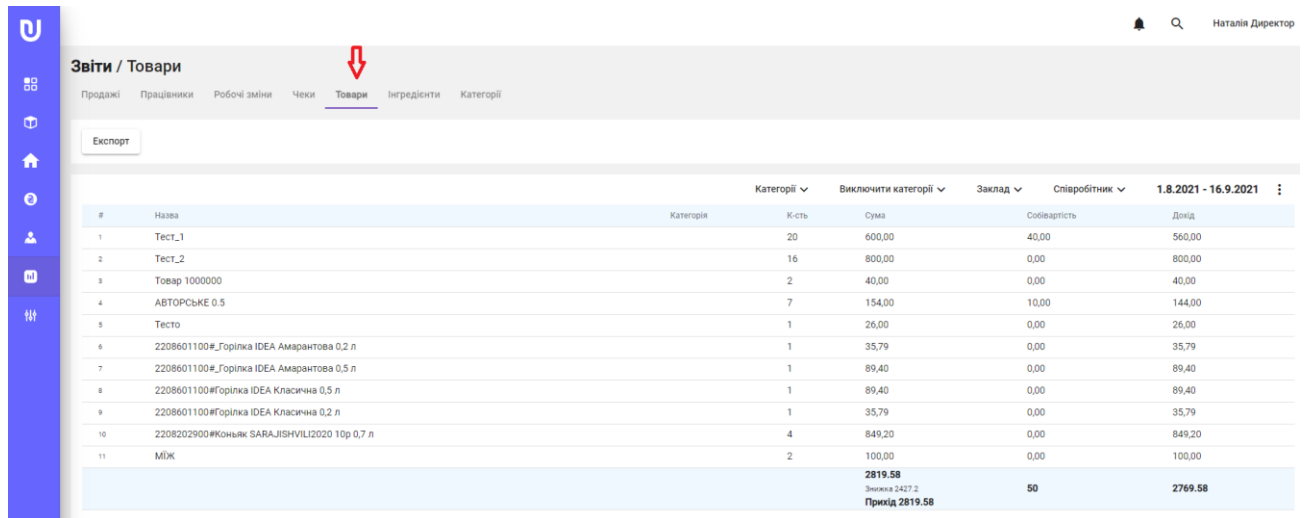
Експорт

Заклад Товар Співробітник ПБ4101424958 (+2) 1.8.2021 - 16.9.2021

#	Дата ↓	Працівник	Клієнт	Зміна	Сума	Знижка	Собівартість	Дохід	%	Прихід
1	6701 13.09.2021 17:31				50,00	0,00	0,00	50,00	-	50,00
2	6700 13.09.2021 17:31				50,00	0,00	0,00	50,00	-	50,00
3	6699 06.09.2021 17:24				102,00	0,00	0,00	102,00	-	102,00
4	6698 06.09.2021 17:24				50,00	0,00	0,00	50,00	-	50,00
5	6697 06.09.2021 17:24				72,00	0,00	0,00	72,00	-	72,00
6	6696 06.09.2021 17:24				30,00	0,00	0,00	30,00	-	30,00
7	6695 03.09.2021 19:26				951,20	0,00	0,00	951,20	-	951,20
8	6694 03.09.2021 19:23				250,38	0,00	0,00	250,38	-	250,38
9	6691 31.08.2021 14:12				80,00	0,00	0,00	80,00	-	80,00

Вкладка Товари

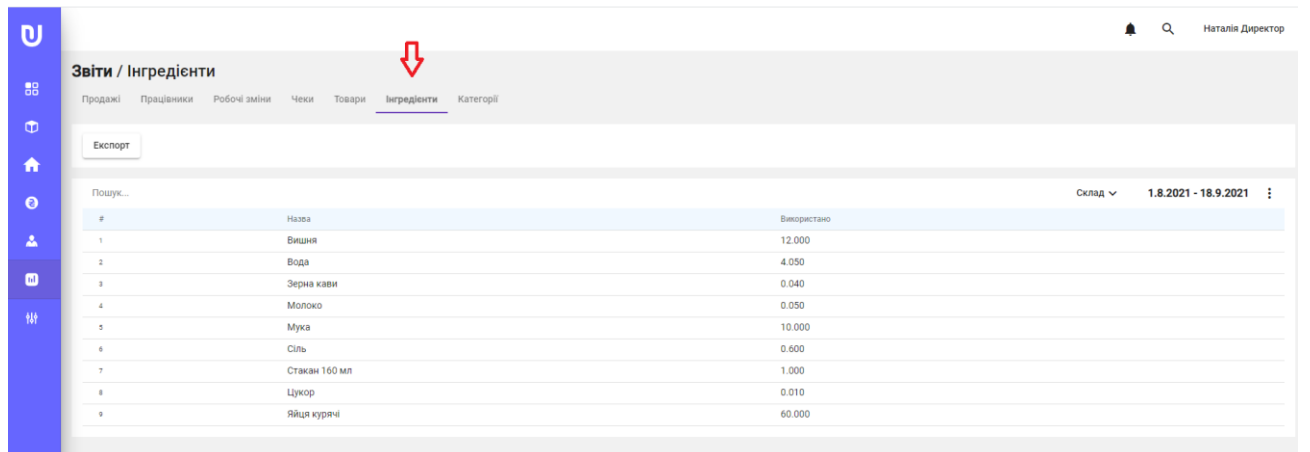
В цьому звіті можна переглядати дані по всіх товарах і вивантажувати їх у форматі Excel файла, натиснувши кнопку Експорт



#	Назва	Категорія	К-сть	Сума	Собівартість	Докід
1	Тест_1		20	600,00	40,00	560,00
2	Тест_2		16	800,00	0,00	800,00
3	Товар 1000000		2	40,00	0,00	40,00
4	АВТОРСЬКЕ 0.5		7	154,00	10,00	144,00
5	Тесто		1	26,00	0,00	26,00
6	2208601100#_Горілка IDEА Амарантова 0,2 л		1	35,79	0,00	35,79
7	2208601100#_Горілка IDEА Амарантова 0,5 л		1	89,40	0,00	89,40
8	2208601100#_Горілка IDEА Класична 0,5 л		1	89,40	0,00	89,40
9	2208601100#_Горілка IDEА Класична 0,2 л		1	35,79	0,00	35,79
10	2208202900#Коньяк SARA_LSHVIL2020 10р 0,7 л		4	849,20	0,00	849,20
11	МІЖ		2	100,00	0,00	100,00
				2819.58		
				Значка 2427.2	50	
				Прихід 2819.58		2769.58

Вкладка Інгредієнти

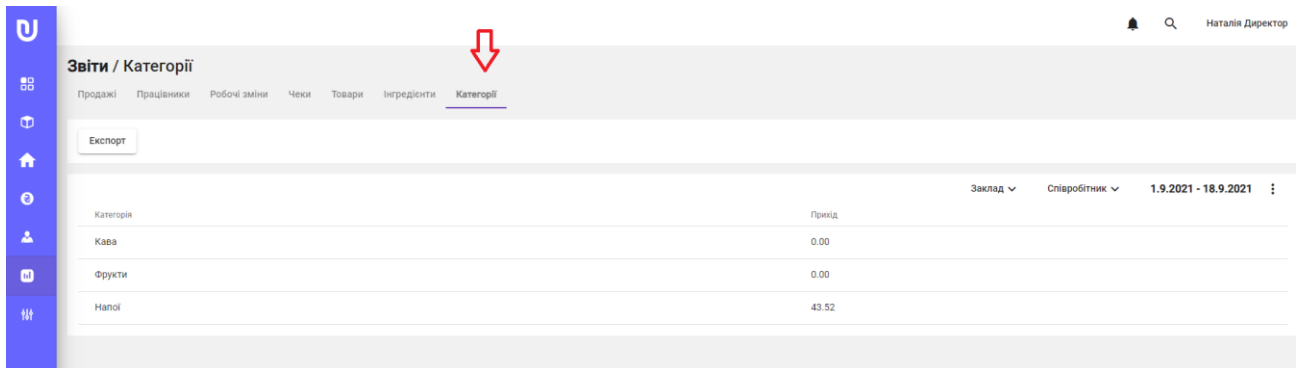
В таблиці показано дані щодо всіх інгредієнтів, які ви створили. Кнопка Експорт вивантажує дані у формі Excel файлу.



#	Назва	Використано
1	Вишня	12.000
2	Вода	4.050
3	Зерна кави	0.040
4	Молоко	0.050
5	Мука	10.000
6	Сіль	0.600
7	Стакан 160 мл	1.000
8	Цукор	0.010
9	Яйця курячі	60.000

Вкладка Категорії

Містить інформацію що створених Вами категорій, дані можна вивантажити з системи у формі Excel файлу, натиснувши на кнопку Експорт



Звіти / Категорії

Продажі Працівники Робочі зміни Чеки Товари Інгредієнти Категорії

Експорт

Категорія	Прихід	Заклад	Співробітник	1.9.2021 - 18.9.2021
Кави	0.00			
Фрукти	0.00			
Напої	43.52			